

ESTUDIO DE REMUNERACIONES 2011



5ª Edición

Impacto de la formación en la Retribución

con la colaboración de:

Laboris.net
La web de empleo más eficaz

Índice

I. Aspectos Técnicos

II. Recorrido retributivo por nivel de Formación y Edad

III. Impacto acumulado

IV. Diferencia retribución Media en la Población Española

V. Retribuciones Medias: Por categorías profesionales



En el mercado desde 1958
Investigación, Consultoría,
Sistemas y Aplicaciones
en Recursos Humanos

Más de 50 años trabajando con personas

SELECCIÓN

INTERIM
MANAGEMENT

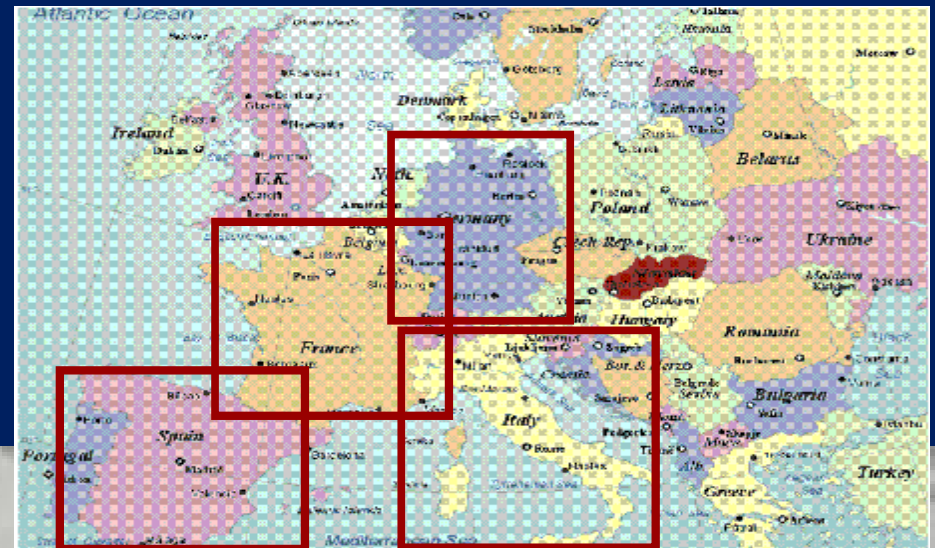
REMUNERACIONES

CONSULTORÍA

2004 hasta hoy ... Herramienta de *benchmarking* retributivo

Con más de 3 Millones de datos salariales

- 55 sectores
- más de 450 posiciones
- parámetros de ajuste:
 - Tamaño de empresa,
 - Comunidad Autónoma,
 - Empresa Nacional/Internacional
 - Antigüedad y Experiencia



Datos del Informe

- El presente estudio, de periodicidad anual, que en este año cumple su 5ª edición, realizado por *ICSA Grupo en colaboración con la SALLE Universities y Laboris.net*, analiza el impacto de la formación en la retribución de las organizaciones.
- Los datos analizados están actualizados a Julio de 2011 y forman parte del Observatorio Salarial, herramienta de *Benchmarking Salarial* y del Informe de Remuneraciones 2011 de *ICSA Grupo*.
- Para el presente estudio se ha analizado una muestra de aproximadamente 30.000 datos salariales estadísticamente validados.

I. Aspectos Técnicos

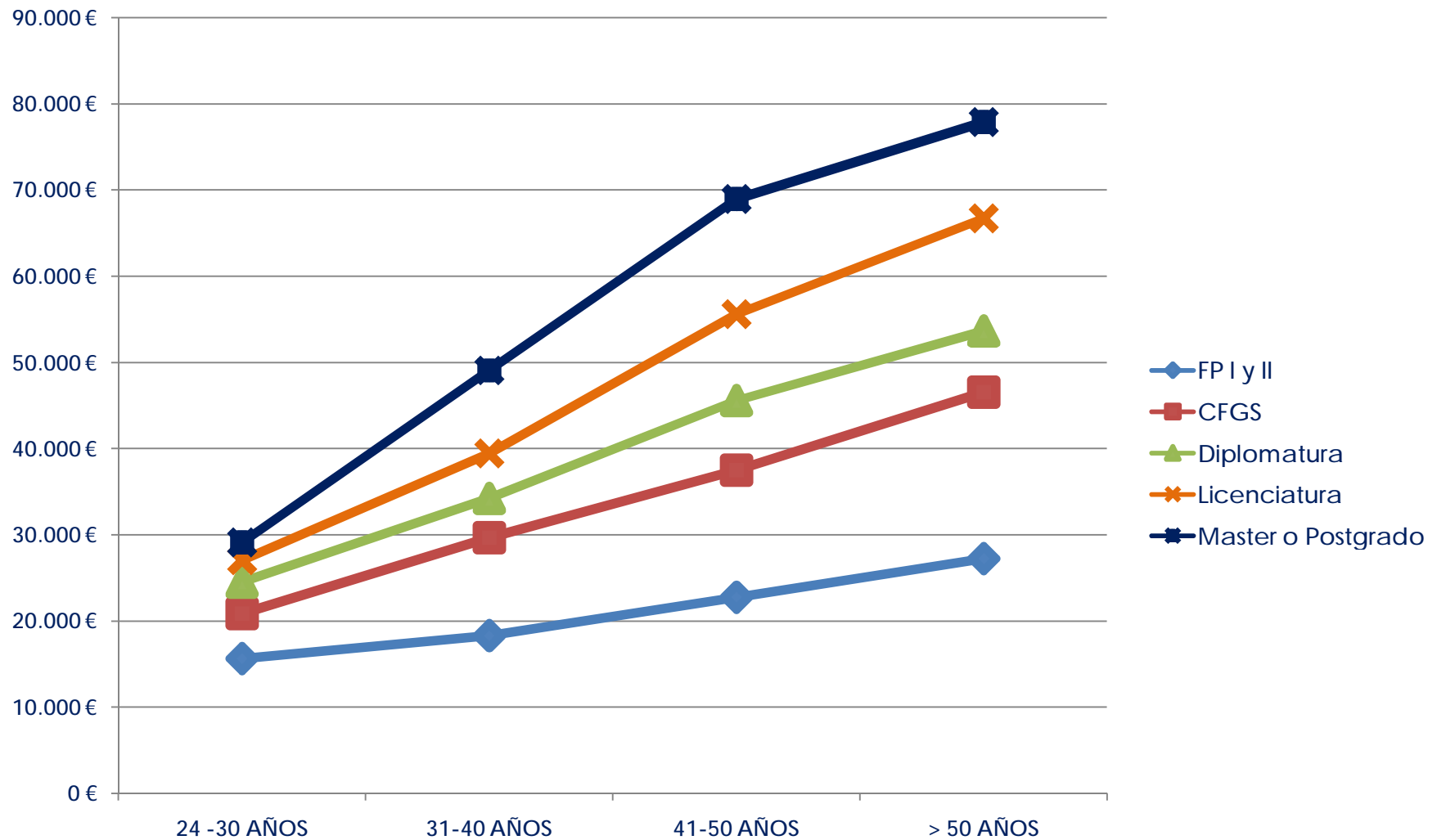
II. Recorrido retributivo por nivel de Formación y Edad

III. Impacto acumulado de la formación en el salario

IV. Diferencia retribución Media en la Población Española

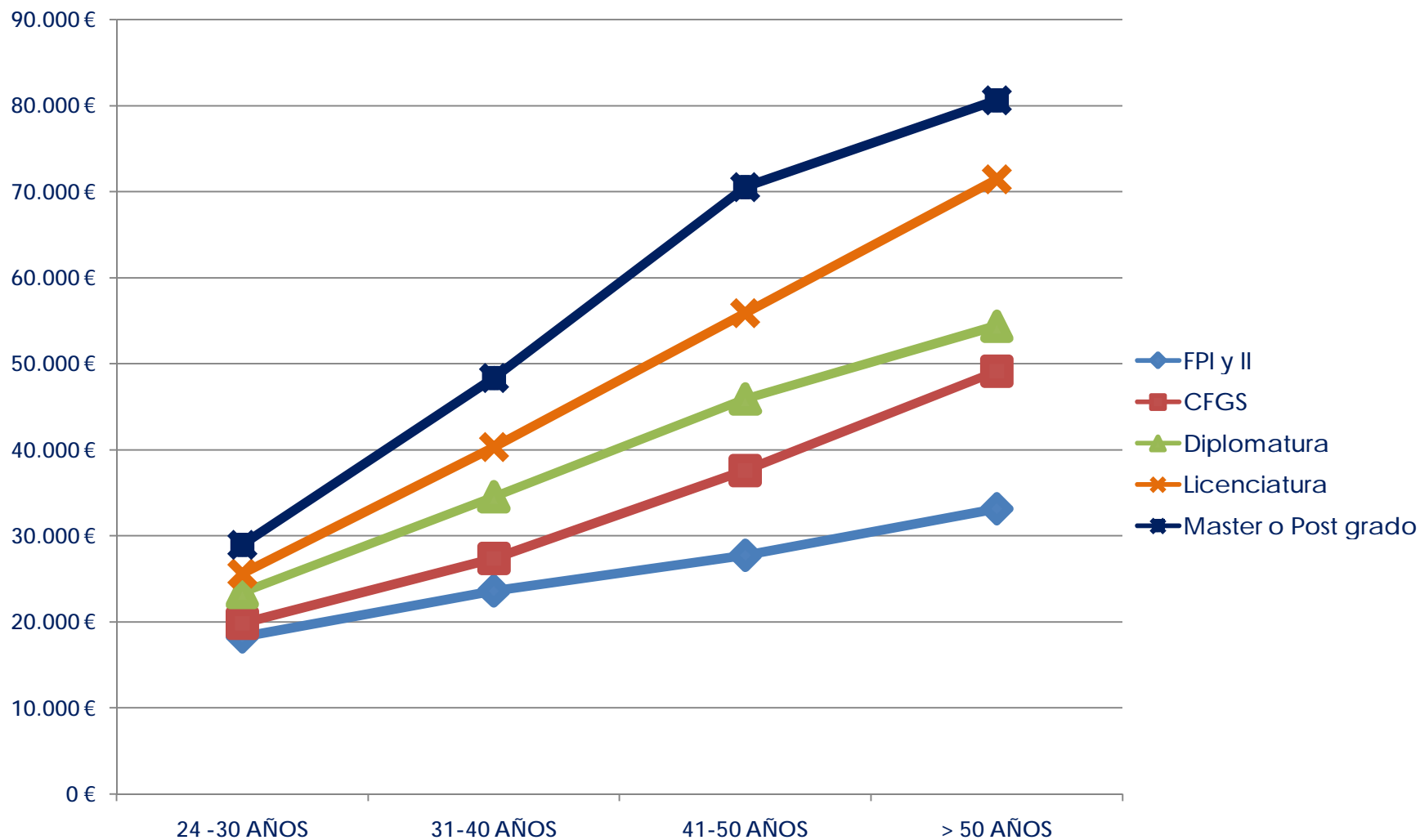
V. Retribuciones Medias: Por categorías profesionales

Recorrido retributivo 2010



Fuente: Informe de Remuneraciones ICSA Grupo 2011

Recorrido retributivo 2011



Fuente: Informe de Remuneraciones ICSA Grupo 2011

Recorrido retributivo 2011

	24 -30 AÑOS	31-40 AÑOS	41-50 AÑOS	> 50 AÑOS
FP I y II	18.265 €	23.606 €	27.747 €	33.162 €
CFGS	19.876 €	27.419 €	37.604 €	49.159 €
Diplomatura	23.433 €	34.562 €	45.916 €	54.385 €
Licenciatura	25.624 €	40.337 €	55.882 €	71.430 €
Máster o Postgrado	28.966 €	48.336 €	70.528 €	80.612 €

Fuente: Informe de Remuneraciones ICSA Grupo 2.011

I. Aspectos Técnicos

II. Recorrido retributivo por nivel de Formación y Edad

III. Impacto acumulado de la formación en el salario

IV. Diferencia retribución Media en la Población Española

V. Retribuciones Medias: Por categorías profesionales

Impacto acumulado de la formación en el salario en una carrera profesional a 2010

	24 -30 AÑOS	31-40 AÑOS	41-50 AÑOS	> 50 AÑOS	TOTAL
FP I y II	15.661 €	18.300 €	22.771 €	27.237 €	913.231 €
CFGS	20.852 €	29.649 €	37.502 €	46.542 €	1.494.752 €
Diplomatura	24.484 €	34.226 €	45.569 €	53.638 €	1.749.424 €
Licenciatura	27.048 €	39.314 €	55.582 €	66.706 €	2.111.838 €
Máster o Postgrado	29.143 €	49.092 €	68.977 €	77.896 €	2.523.988 €

Supuesto calculado para una carrera profesional que se inicie a los 24 años y concluya a los 65 en € constantes a 2010

Fuente: Informe de Remuneraciones ICSA Grupo 2.011

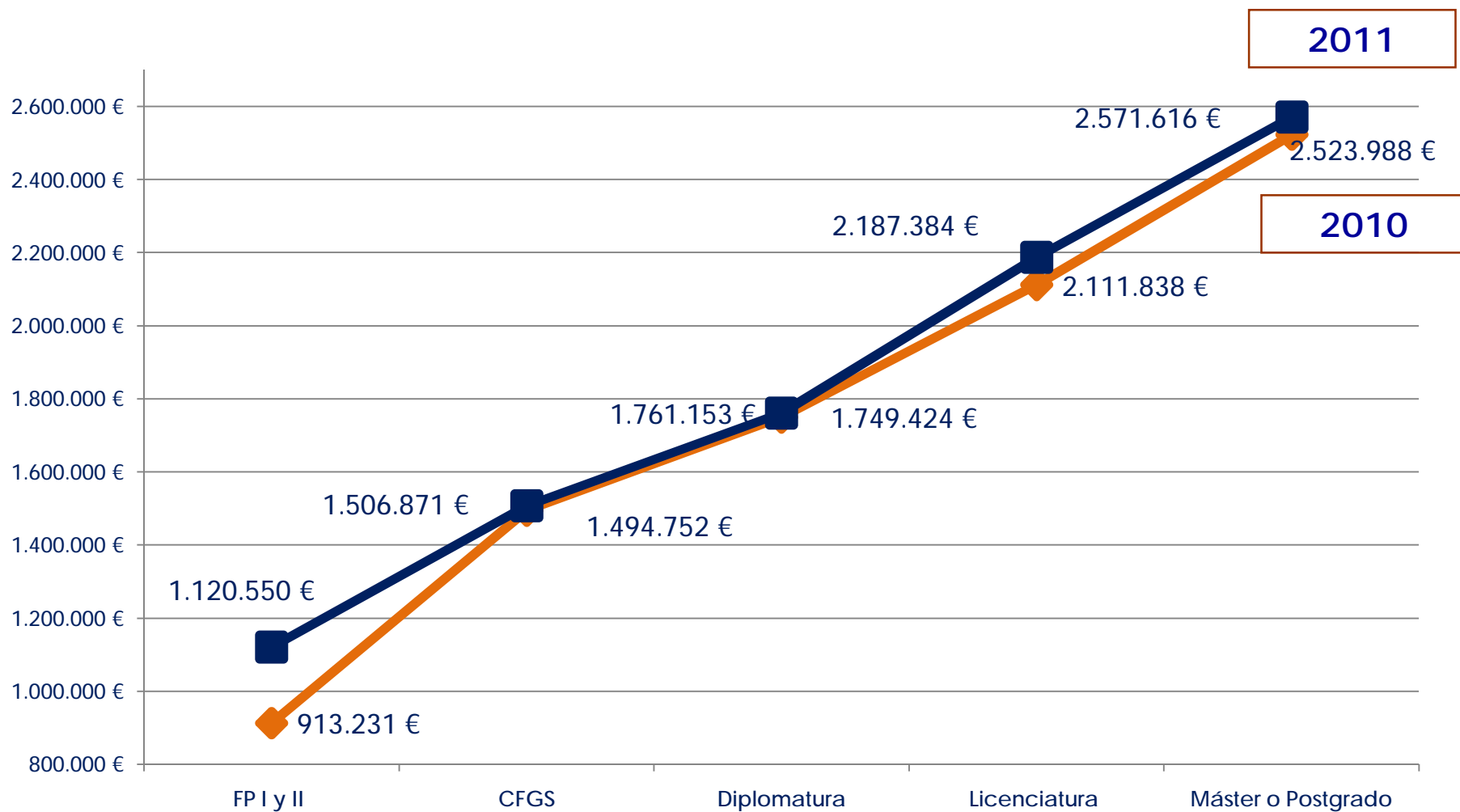
Impacto acumulado de la formación en el salario en una carrera profesional a 2011

	24 -30 AÑOS	31-40 AÑOS	41-50 AÑOS	> 50 AÑOS	TOTAL
FP I y II	18.265 €	23.606 €	27.747 €	33.162 €	1.120.550 €
CFGS	19.876 €	27.419 €	37.604 €	49.159 €	1.506.871 €
Diplomatura	23.433 €	34.562 €	45.916 €	54.385 €	1.761.153 €
Licenciatura	25.624 €	40.337 €	55.882 €	71.430 €	2.187.384 €
Máster o Postgrado	28.966 €	48.336 €	70.528 €	80.612 €	2.571.616 €

Supuesto calculado para una carrera profesional que se inicie a los 24 años y concluya a los 65 en € constantes a 2011

Fuente: Informe de Remuneraciones ICSA Grupo 2.011

Impacto acumulado de la formación en el salario 2010-2011



I. Aspectos Técnicos

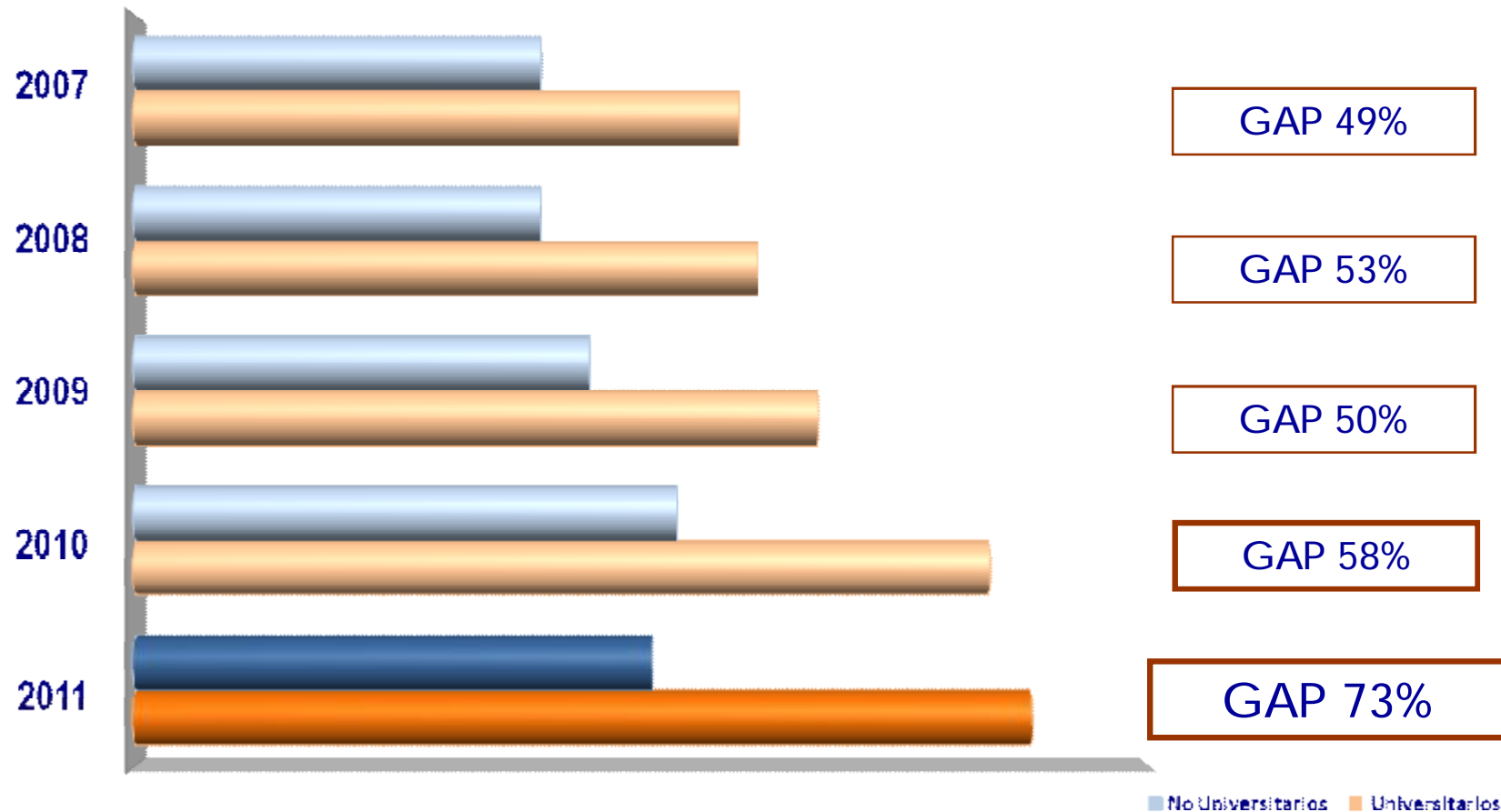
II. Recorrido retributivo por nivel de Formación y Edad

III. Impacto acumulado de la formación en el salario

IV. Diferencia retribución Media en la Población Española

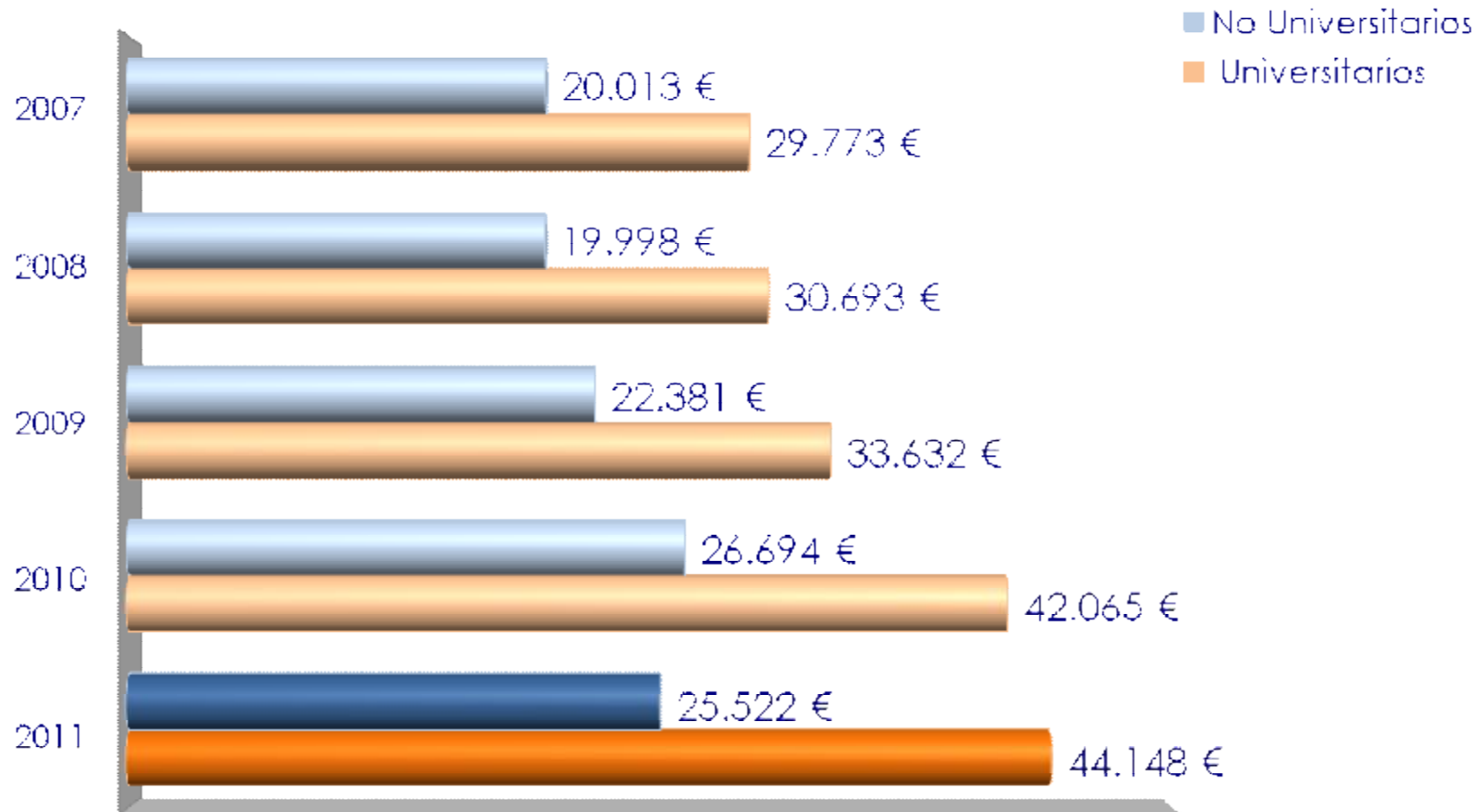
V. Retribuciones Medias: Por categorías profesionales

Diferencia retribución Media en la Población Española



Fuente: Informe de Remuneraciones ICSA Grupo 2.011

Diferencia retribución Media en la Población Española Analizada



Fuente: Informe de Remuneraciones ICSA Grupo 2.011

I. Aspectos Técnicos

II. Recorrido retributivo por nivel de Formación y Edad

III. Impacto acumulado de la formación en el salario

IV. Diferencia retribución Media en la Población Española

V. Retribuciones Medias: Por categorías profesionales

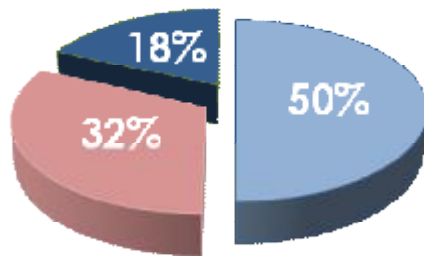
Retribuciones Medias Directivos

	No Universitario	Universitario	Máster o Postgrado
2009	63.810€	74.797€	78.158€
2010	60.813€	72.020€	76.051€
2011	62.392€	74.358€	79.010€

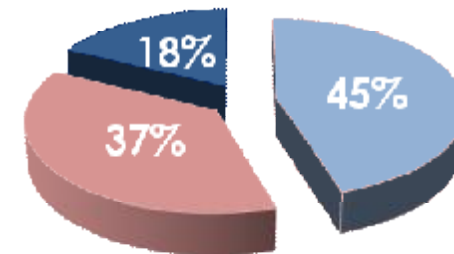
Fuente: Informe de Remuneraciones ICSA Grupo 2.011

Niveles de formación Universitaria en: Directivos

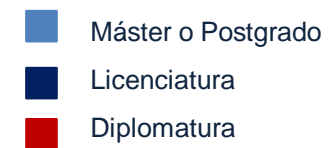
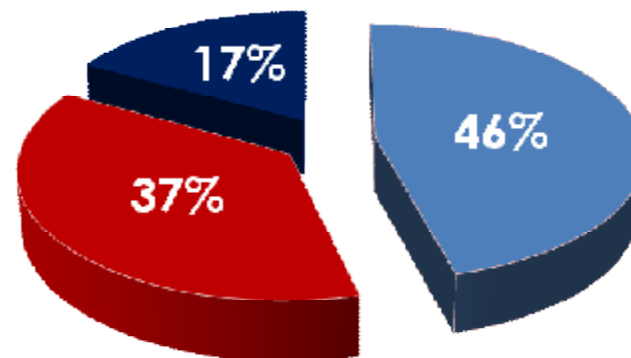
2009



2010



2011



Fuente: Informe de Remuneraciones ICSA Grupo 2.011

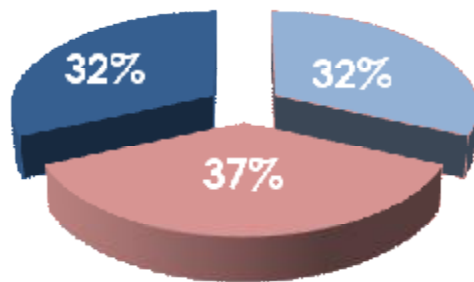
Retribuciones Medias Mandos Intermedios

	No Universitario	Universitario	Máster o Postgrado
2009	35.228 €	39.282 €	42.210€
2010	33.652€	38.719€	40.861€
2011	33.578 €	38.706 €	40.641€

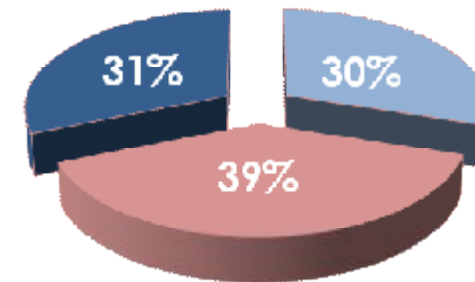
Fuente: Informe de Remuneraciones ICSA Grupo 2.011

Niveles de formación Universitaria en: Mandos Intermedios

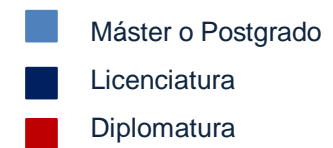
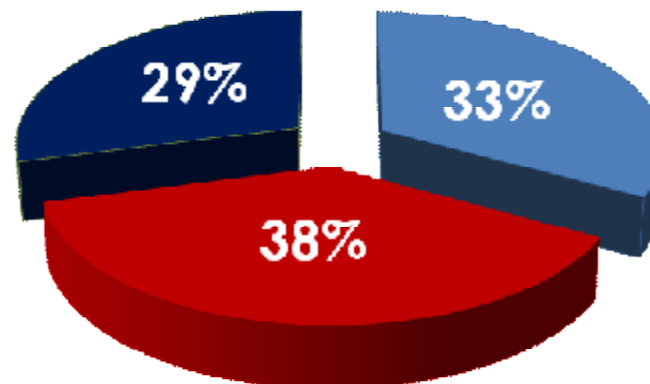
2009



2010



2011



Fuente: Informe de Remuneraciones ICSA Grupo 2.011

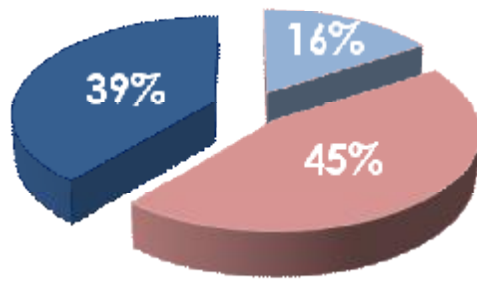
Retribuciones Medias Empleados

	No Universitario	Universitario	Máster o Postgrado
2009	20.456€	24.613€	25.457€
2010	20.087€	24.463€	25.966€
2011	19.326€	23.794€	25.096€

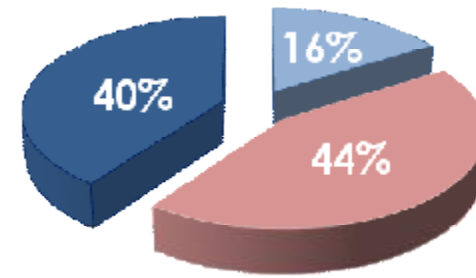
Fuente: Informe de Remuneraciones ICSA Grupo 2.011

Niveles de formación Universitaria en: Empleados

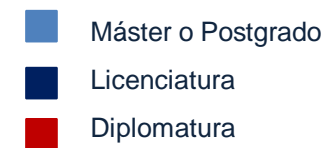
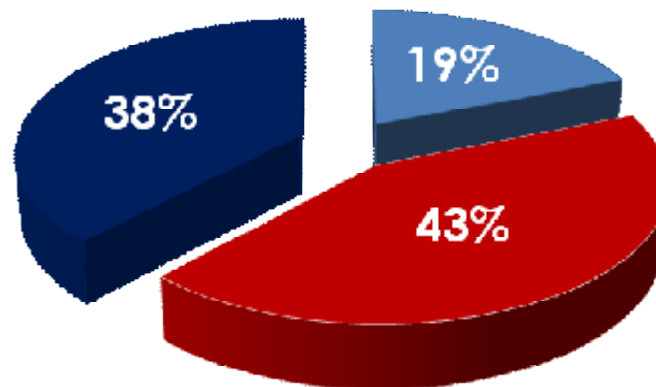
2009



2010



2011



Fuente: Informe de Remuneraciones ICSA Grupo 2.011

Gracias por su asistencia

www.icsarrhh.com
remuneraciones@icsarrhh.com
Tlf +34 93 237 66 46

Información Salarial ajustada a sus necesidades